

**Nähen für Anfänger**  
Nähen leicht gemacht und nicht unbedacht!



**Dots Designs**



Das Tutorial Video und die E-Book Anleitung findest Du unter:  
<https://www.dots-designs.de/muff-selber-naehen>

# ***Schnittmuster Muff***

---



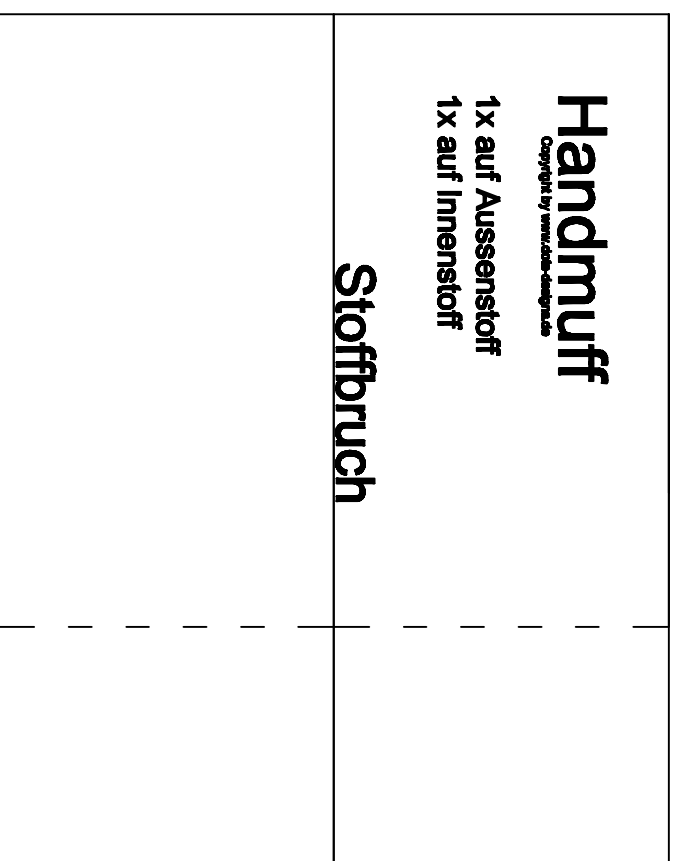
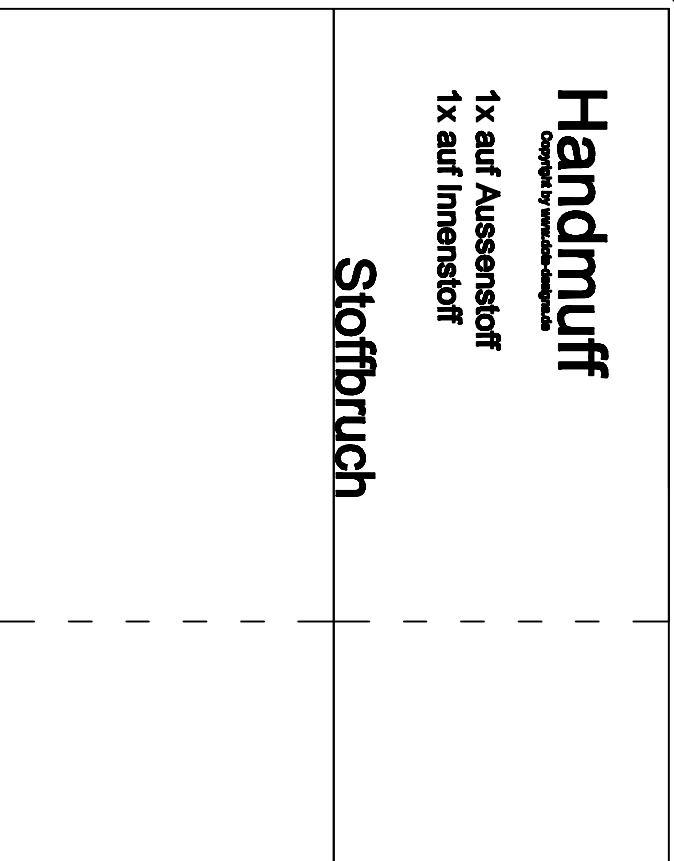
**Nahtzugabe ist im Schnittmuster enthalten!**

Mehr DIY-Tutorials und Schnittmuster findest Du unter: <https://www.dots-designs.de>

---

# Stoffverbrauch

**Stofflänge 40cm**



**Stofflänge 100cm**

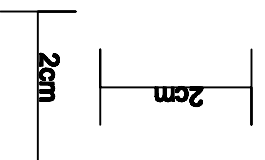
# Handmuff

Copyright by [www.dots-designs.de](http://www.dots-designs.de)

1x auf Aussensstoff

1x auf Innenstoff


Kontrollmaß:



# A1

# Stoffbor

# rch



Kontrollmaß:



# A2